

セブン&アイ・ホールディングスを知る

▶ 企業プロフィール

数字で見るセブン&アイ・ホールディングス

マーケット環境を知る

- 国内マクロ環境
- 国内小売業の動向
- 米国マクロ環境及び小売業の動向
- 主要事業会社のマーケットシェア(単体)

セブン&アイ・ホールディングスの業績を見る

- 連結業績の推移
- 連結業績ハイライト
- セグメント別業績の推移
- 財務状況

主要事業会社のデータを見る

- コンビニエンスストア事業に特化した企業体制
- 国内コンビニエンスストア事業
  - セブン-イレブン・ジャパン
- 海外コンビニエンスストア事業
  - 7-Eleven, Inc.
  - 7-Eleven International LLC
  - 7-Eleven Australia (Convenience Group Holdings Pty Ltd)
  - セブン - イレブン北京
  - セブン - イレブン天津
  - セブン - イレブン成都

株式情報を見る

株式情報

セブン&アイ・ホールディングスの歴史を見る

沿革

セブン&アイ・ホールディングスを知る

# 企業プロフィール

## 会社概要 (2026年2月末現在)

**商号**  
株式会社セブン&アイ・ホールディングス

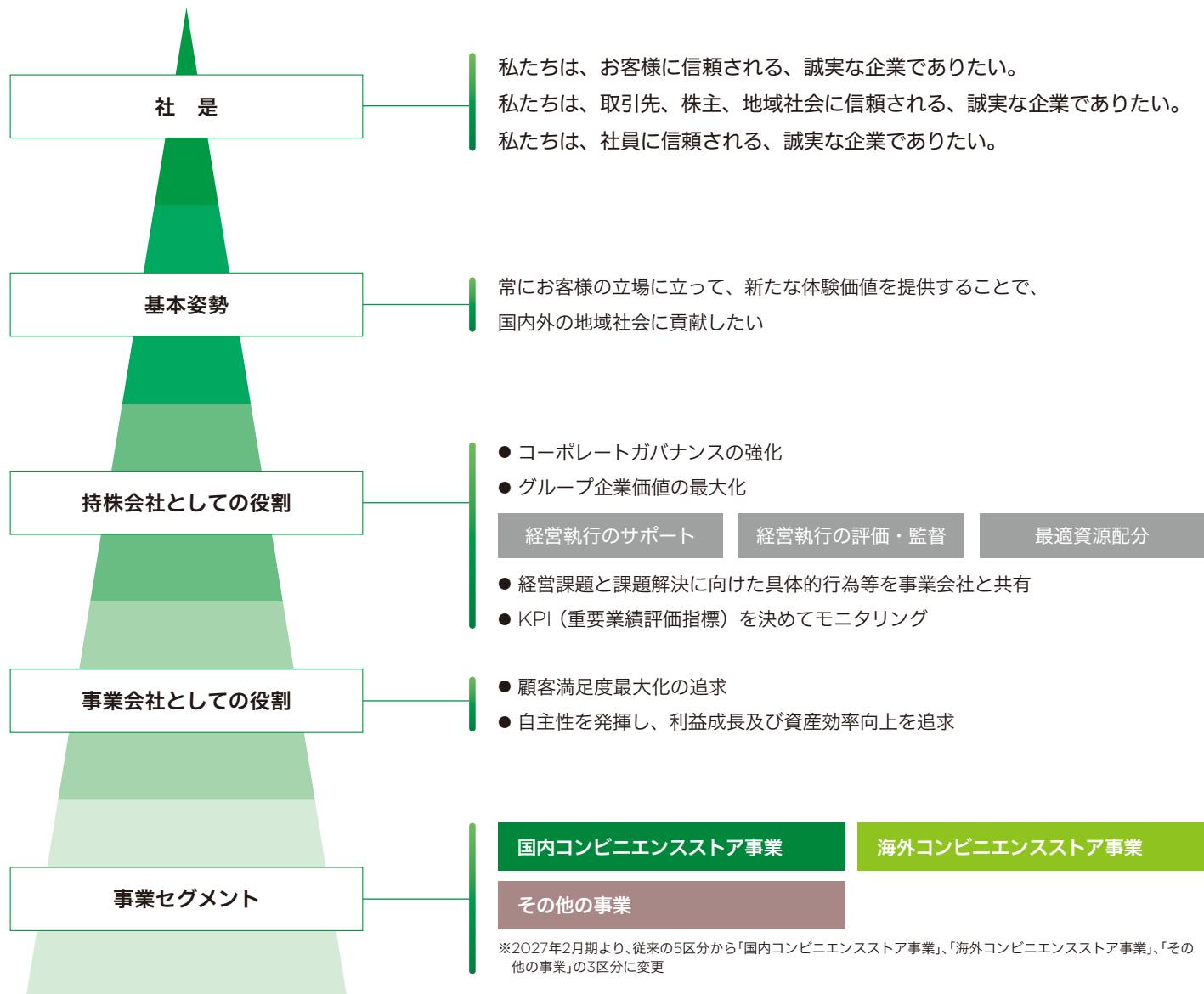
**設立**  
2005年9月1日

**本店所在地**  
東京都千代田区二番町8番地8

**代表者**  
代表取締役社長  
スティーブン・ヘイズ・デイカス

**資本金**  
500億円

**従業員数**  
866名  
35,967名(連結ベース)



セブン&アイ・ホールディングスを知る

- 企業プロフィール
- ▶ 数字で見るセブン&アイ・ホールディングス

マーケット環境を知る

- 国内マクロ環境
- 国内小売業の動向
- 米国マクロ環境及び小売業の動向
- 主要事業会社のマーケットシェア(単体)

セブン&アイ・ホールディングスの業績を見る

- 連結業績の推移
- 連結業績ハイライト
- セグメント別業績の推移
- 財務状況

主要事業会社のデータを見る

- コンビニエンスストア事業に特化した企業体制
- 国内コンビニエンスストア事業
  - セブン-イレブン・ジャパン
- 海外コンビニエンスストア事業
  - 7-Eleven, Inc.
  - 7-Eleven International LLC
  - 7-Eleven Australia (Convenience Group Holdings Pty Ltd)
  - セブン - イレブン北京
  - セブン - イレブン天津
  - セブン - イレブン成都

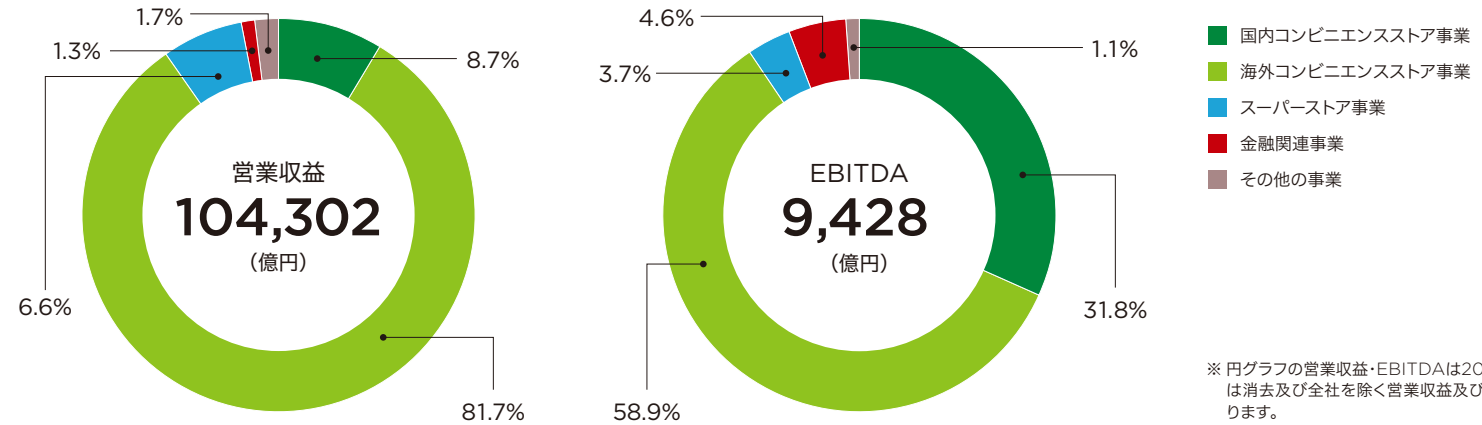
株式情報を見る

- 株式情報

セブン&アイ・ホールディングスの歴史を見る

- 沿革

数字で見るセブン&アイ・ホールディングス



※ 円グラフの営業収益・EBITDAは2026年2月期実績、各セグメントの割合は消去及び全社を除く営業収益及びEBITDAに占める割合を記載しております。

※当社は、2025年6月24日付で株式会社セブン銀行及びその子会社を、2025年9月1日付で当社グループの食品スーパーマーケット事業及び専門店・その他事業(以下「SST事業グループ」)に帰属する当社の連結子会社22社及び持分法適用会社7社の計29社を非連結いたしました。なお、これらは会計上、上期の連結損益計算書、連結キャッシュ・フロー計算書においては連結子会社として計上いたしました。また、2025年8月末時点の連結貸借対照表に株式会社セブン銀行及びその子会社は含まれておりません。下期以降においては株式会社セブン銀行及びSST事業グループは持分法適用会社として連結業績に反映しております。

■ 主要事業会社の概要

	2025年度売上		店舗数		従業員数		資本金	持分比率
	(百万円)	伸び率 (%)	(店)	増減	(人)	増減	(百万円)	(%)
もっと詳しく P16-21 → <b>国内コンビニエンスストア事業</b>								
(株)セブン - イレブン・ジャパン	5,469,315 *1	1.9	21,722	170	9,833	△419	17,200	100.0
(株)セブン - イレブン・沖縄	40,859 *1	15.9	205	14	141	△10	1,500	100.0
もっと詳しく P22-27 → <b>海外コンビニエンスストア事業</b>								
○ 7-Eleven, Inc.	9,725,461 *1	△7.3	12,712	△251	67,942	△3,749	U.S.\$17,532	100.0
○ Convenience Group Holdings Pty Ltd (オーストラリア)	601,978 *1	31.5	765	18	4,550	547	AUD72,000,000	100.0
○ SEVEN-ELEVEN HAWAII, INC.	64,777	1.0	67	0	1,145	87	U.S.\$20,000,000	100.0
○ セブン - イレブン北京有限公司	13,025 *2	△19.2	400	38	471	△70	U.S.\$44,000,000	65.0
○ セブン - イレブン成都有限公司	2,198 *2	△16.9	73	△9	130	△17	472,924,388 人民元	100.0
○ セブン - イレブン天津商業有限公司	3,091 *2	△7.2	236	4	181	△15	200,000,000 人民元	65.0

○12月決算(店舗数は2025年12月末、従業員数は2026年2月末)

\*1 (株)セブン - イレブン・ジャパン及び(株)セブン - イレブン・沖縄、7-Eleven, Inc., Convenience Group Holdings Pty Ltd の売上はチェーン全店売上

\*2 中国の子会社の売上高には増値税(付加価値税)を含まず

(注)1. 為替換算レートは1\$ = 151.69円、1円 = 21.04円

2. 海外子会社の前期比は円ベースの伸び率

3. 従業員数はパートタイマー(月間163時間換算による月平均人員)を含む

4. 持分比率は間接保有を含む

5. 2024年4月1日にオーストラリアのConvenience Group Holdings Pty Ltdの全株式を取得

セブン&アイ・ホールディングスを知る

- 企業プロフィール
- ▶ 数字で見るセブン&アイ・ホールディングス

マーケット環境を知る

- 国内マクロ環境
- 国内小売業の動向
- 米国マクロ環境及び小売業の動向
- 主要事業会社のマーケットシェア(単体)

セブン&アイ・ホールディングスの業績を見る

- 連結業績の推移
- 連結業績ハイライト
- セグメント別業績の推移
- 財務状況

主要事業会社のデータを見る

- コンビニエンスストア事業に特化した企業体制
- 国内コンビニエンスストア事業
  - セブン-イレブン・ジャパン
- 海外コンビニエンスストア事業
  - 7-Eleven, Inc.
  - 7-Eleven International LLC
  - 7-Eleven Australia (Convenience Group Holdings Pty Ltd)
  - セブン - イレブン北京
  - セブン - イレブン天津
  - セブン - イレブン成都

株式情報を見る

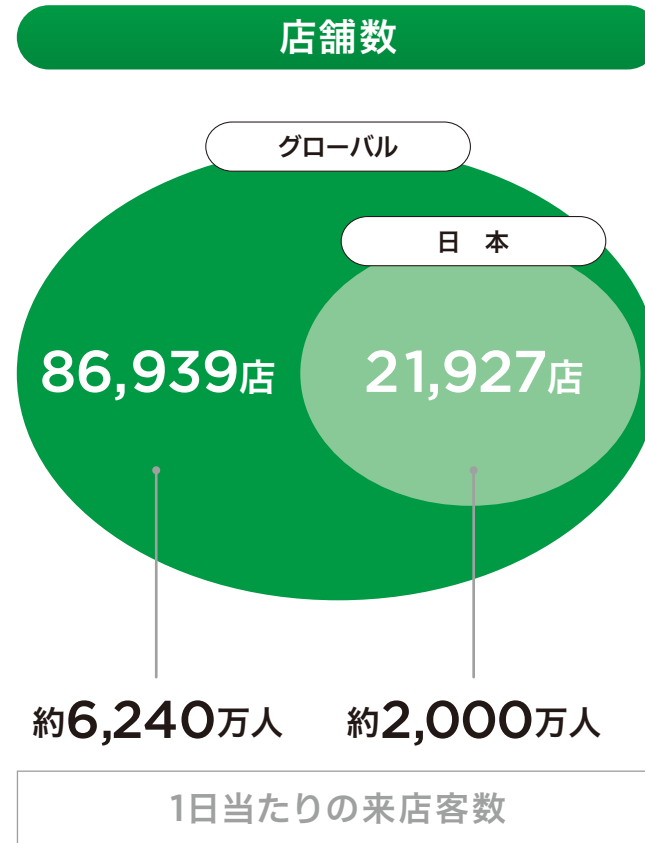
- 株式情報

セブン&アイ・ホールディングスの歴史を見る

- 沿革

数字で見るセブン&アイ・ホールディングス

セブン - イレブン店舗ネットワーク



\*1 セブン-イレブン・ジャパン、セブン-イレブン・沖縄の合計  
\*2 ハワイを含む

**86,939店**

(日本は2026年2月末現在 / 日本以外は2025年12月末現在)

