数字で見るセブン&アイグループ

セブン&アイグループのアウトラインを示すさまざまな数字は、
規模の大きさだけではなく、私たちが世界中のお客様や従業員、
その一人ひとりの生活との密接な結びつきを大切にしながら成長してきた証です。

（2021年2月期）

グループ売上

11兆448億円

セブン-イレブン・ジャパン、セブン-イレブン・沖縄、7-Eleven, Inc.における
加盟店売上を含めた数値

連結営業収益

5兆7,667億円

連結営業利益

3,663億円

所在地別営業収益・営業利益（連結）

営業収益

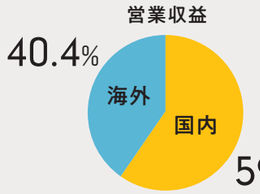

営業利益

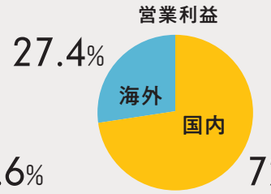

連結従業員数※1

135,332名

女性管理職比率（課長級）※2

22.1%

障がい者雇用率※3

2.95%

※1 2021年2月末現在。パートタイマー（月間163時間換算による月平均人員）を含む　※2 セブン&アイHLDGS.、セブン-イレブン・ジャパン、イトーヨーカ堂、ヨークベニマル、そごう・西武、赤ちゃん本舗、セブン&アイ・フードシステムズ、セブン銀行の8社合計（2021年2月末現在）　※3 セブン&アイHLDGS.、テルベ、セブン-イレブン・ジャパン、イトーヨーカ堂、セブン&アイ・フードシステムズの5社によるグループ適用雇用率（2021年6月1日現在）

総来客数（1日当たり）

約5,380万人

※7-Eleven, Inc.のエリアライセンシーを含む

日本国内

約2,240万人

世界17の国と地域に約74,000店舗を展開。セブン&アイグループは世界規模のブランドへと成長を遂げています。

日本をはじめ、世界17の国と地域にコンビニエンスストアやスーパーストア、百貨店、専門店などを展開。
世界規模のネットワークを活かして、お客様に新しい価値の提案と質の高いサービスをお届けしています。

グローバルネットワーク

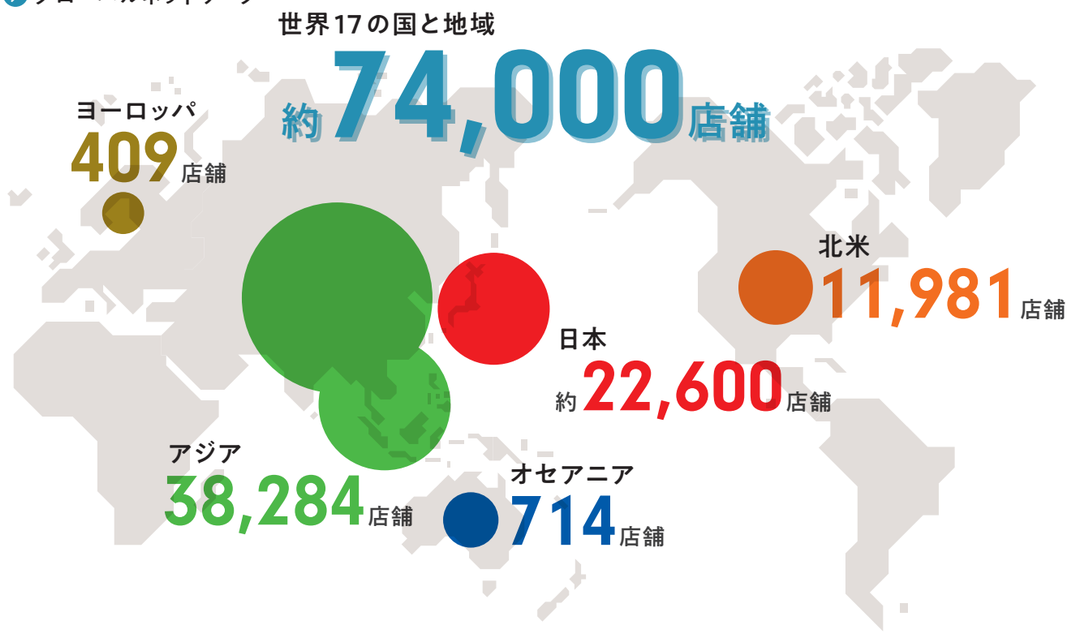

主な事業会社の国別店舗数

日本

セブン-イレブン	21,167
イトーヨーカドー	132
ヨークベニマル	235
ヨーク	100
そごう／西武	10
アカチャンホンポ	117
デニーズ	339
ロフト	131

アジア

【中国】	
セブン-イレブン	3,412
成都イトーヨーカ堂	9
華糖ヨーカ堂	1
そごう	2
ロフト	1
【中国（台湾）】	
セブン-イレブン	6,024
そごう	8
アカチャンホンポ	1
【韓国】	
セブン-イレブン	10,501
【マレーシア】	
セブン-イレブン	2,413
そごう	3
【インドネシア】	
そごう／西武	20
【フィリピン】	
セブン-イレブン	2,978
【シンガポール】	
セブン-イレブン	423
【タイ】	
セブン-イレブン	12,432
ロフト	4
【ベトナム】	
セブン-イレブン	52

北米

【カナダ】	
セブン-イレブン	629
【アメリカ】	
セブン-イレブン	9,465
【ハワイ】	
セブン-イレブン	65
【メキシコ】	
セブン-イレブン	1,822

ヨーロッパ

【デンマーク】	
セブン-イレブン	173
【ノルウェー】	
セブン-イレブン	152
【スウェーデン】	
セブン-イレブン	84

オセアニア

【オーストラリア】	
セブン-イレブン	714

店舗数は2021年2月末現在（海外は2020年12月末現在）