

企業プロフィール

会社概要 (2021年2月末現在)

商号
株式会社セブン&アイ・ホールディングス

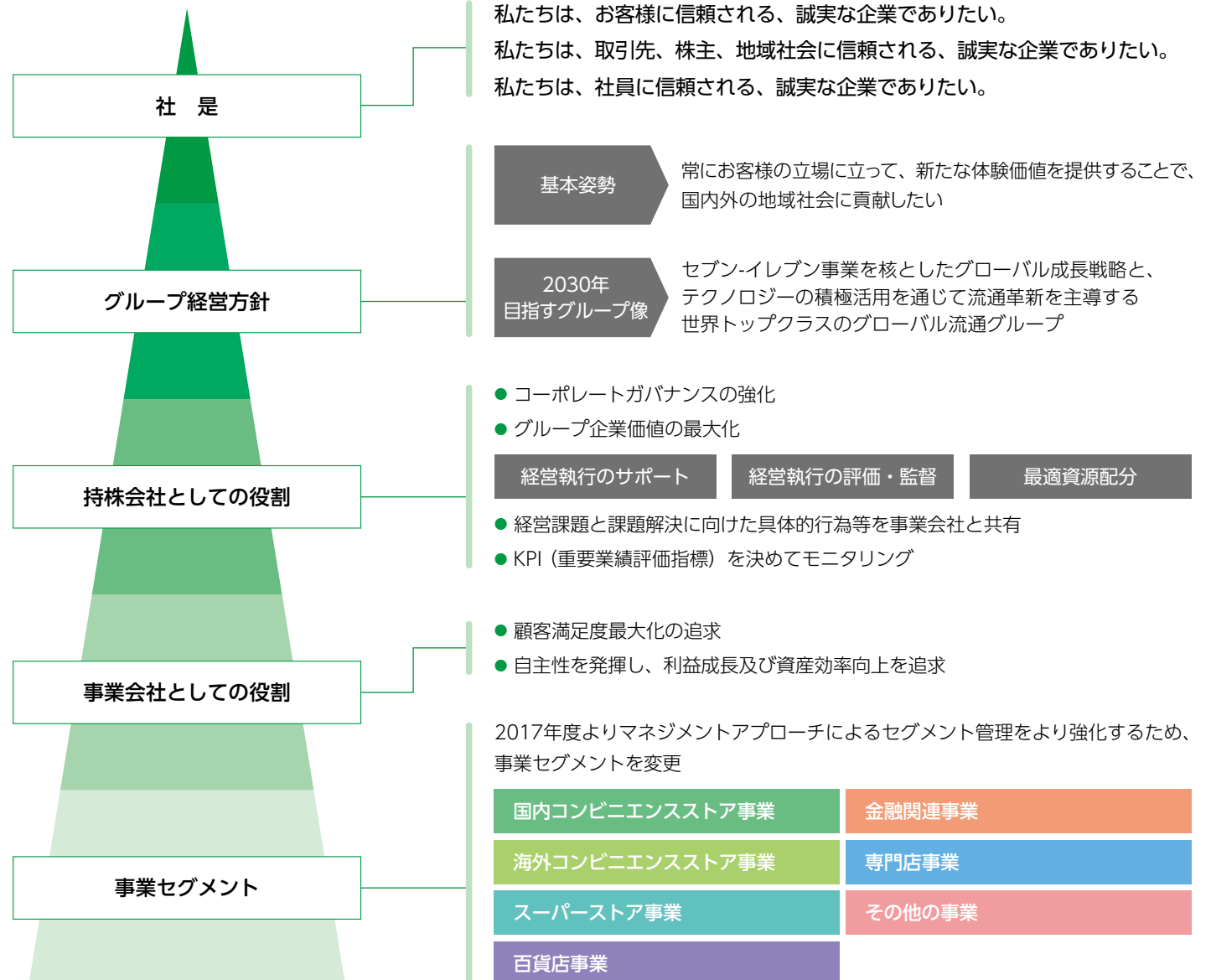
設立
2005年9月1日

本店所在地
東京都千代田区二番町8番地8

代表者
代表取締役社長 井阪 隆一

資本金
500億円

従業員数
799名
58,975名 (連結ベース)



セブン&アイグループの事業

セブン&アイグループの価値創造プロセス

数字で見るセブン&アイグループ

次の「便利」の扉を開く

国内コンビニエンスストア事業



セブン・イレブン・ジャパンを中心に、コンビニエンスストアを国内に21,167店舗^{*}展開し、人々の暮らしに欠かせない「近くて便利」なお店としてのインフラ機能を果たしています。



※沖縄を含む

海外コンビニエンスストア事業



7-Eleven, Inc. (SEI)は、世界のセブン・イレブンのライセンスであるとともに、多様性溢れる北米地域においてお客様ニーズに対応した展開を行っています。新規出店とM&Aを効果的に組み合わせ、チェーン全体の成長力をいっそう強化しています。



その他の事業

セブン&アイグループのデジタル戦略を支えるシステム企画から運用を行うセブン&アイ・ネットメディアをはじめ、グループ各社と連携し、価値あるサービスを創出しています。

いま求められる「食」への挑戦

スーパーストア事業



スーパーストア事業は、主としてイトーヨーカ堂、ヨークベニマル、ヨーク等で構成され、GMS(総合スーパー)事業と食品スーパー事業を行っています。



イトーヨーカ堂は、食品、衣料品、住居品を取扱う総合スーパーを中心に国内で132店を展開しています。ヨークベニマルは「お客様の日常の食卓をより楽しく、豊かに、便利にする」生活提案型スーパーを、主に南東北を中心に235店展開しています。

豊かな「生活拠点」の創出

百貨店事業



百貨店事業は、主としてそごう・西武を中心に構成され、百貨店を国内に10店舗運営しており、さらに海外ライセンス(商標付与者)として香港、台湾、マレーシア、インドネシアで33店舗を展開しています。



専門店事業



マタニティ・ベビー・キッズ用品専門店の赤ちゃん本舗、フードビジネス全般を手がけるセブン&アイ・フードシステムズ、生活雑貨専門店のロフト等、各社特徴のある商品・サービスを提供する専門店事業を行っています。



暮らしに
寄り添う
セブン&アイ
グループ

お客様との「接点」拡大

金融関連事業

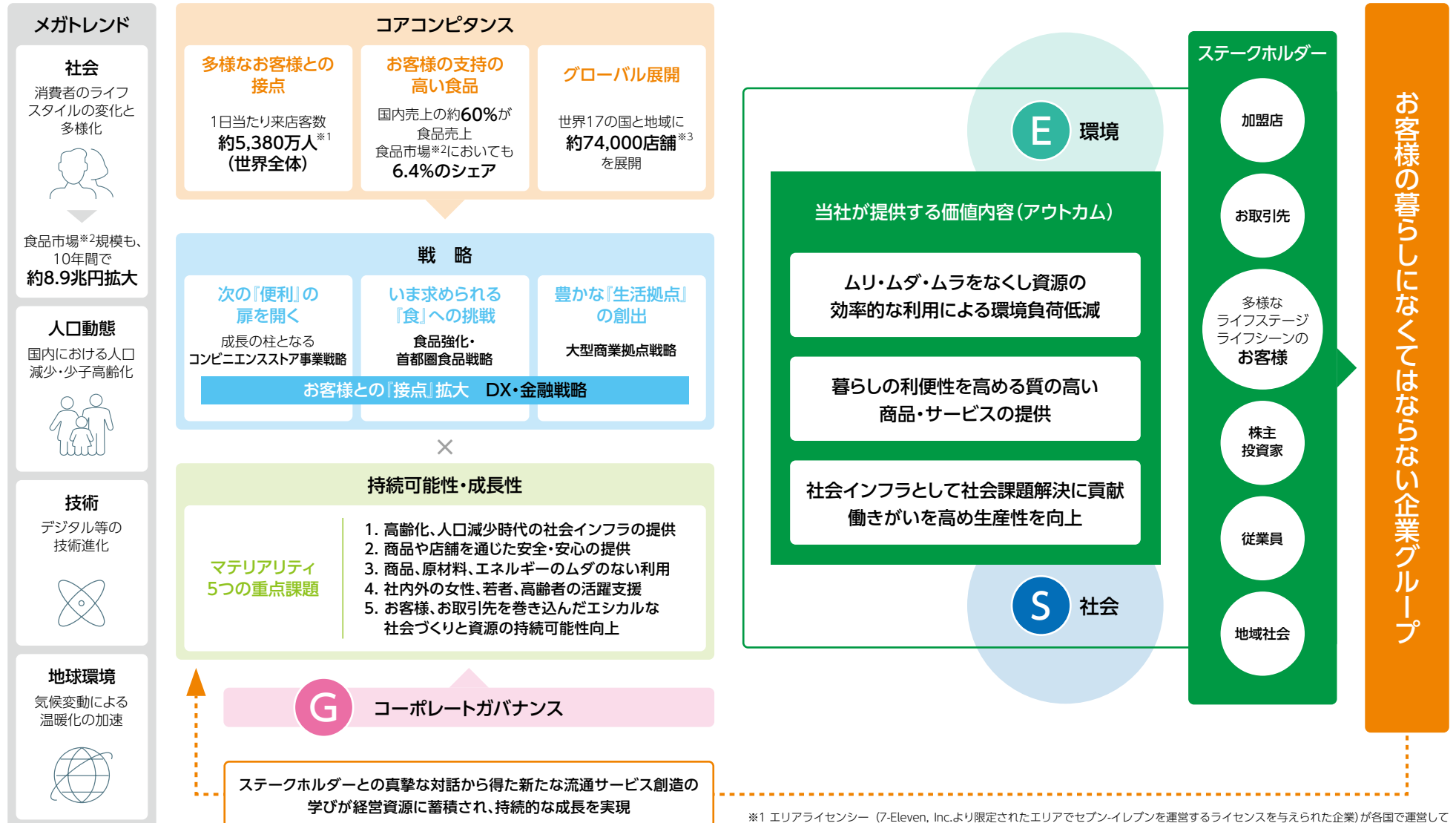


銀行業・カード事業等の金融関連事業を展開しています。セブン銀行は1日約230万件ご利用いただいているATMネットワークの運営に加え、「ATM受取」、「海外送金サービス」等のお客様のニーズに即した金融サービスを提供しています。カード事業では、電子マネー「nanaco」の発行と運営等を通じて、流通サービスと融合した利便性の高い金融サービスを提供しています。

セブン&アイグループの事業

セブン&アイグループの価値創造プロセス

数字で見るセブン&アイグループ



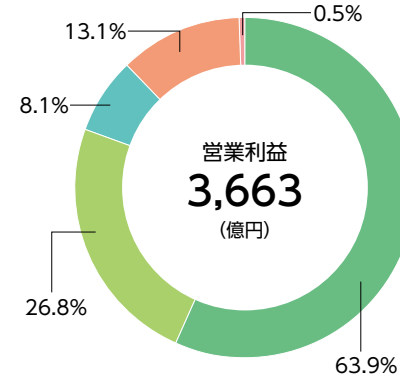
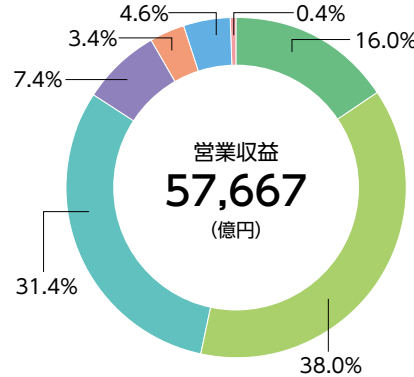
※1 エリアライセンス (7-Eleven, Inc.より限定されたエリアでセブン-イレブンを運営するライセンスを与えられた企業)が各国で運営している店舗の来店客数を含む
 ※2 食品市場:食の安全・安心財団、日本惣菜協会、日本冷凍食品協会、内閣府(国民経済計算)、日本たばこ協会の各データより国内食品消費について当社集計
 ※3 うち、セブン-イレブン 国外店舗数は2020年12月末現在。エリアライセンス (7-Eleven, Inc.より限定されたエリアでセブン-イレブンを運営するライセンスを与えられた企業)が各国で運営している店舗数を含む

セブン&アイグループの事業

セブン&アイグループの価値創造プロセス

数字で見るセブン&アイグループ

当社グループはお客様の生活に寄り添う多彩な事業が持つ強みを活かしつつ、グループシナジーを発揮し、さまざまなステークホルダーとの対話を通じて、新たな価値の創造に挑戦しています。



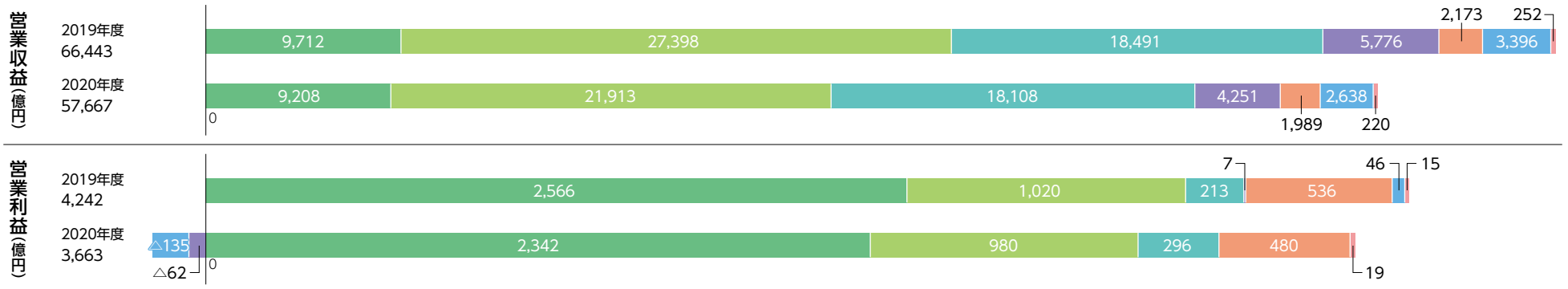
- 国内コンビニエンスストア事業
- 海外コンビニエンスストア事業
- スーパーストア事業
- 百貨店事業
- 金融関連事業
- 専門店事業
- その他の事業

※円グラフの構成比については、消去及び全社を含めていません。

※2021年2月期

主要事業会社

国内コンビニエンスストア事業	海外コンビニエンスストア事業	スーパーストア事業	百貨店事業	金融関連事業	専門店事業	その他の事業
<ul style="list-style-type: none"> ・(株)セブン-イレブン・ジャパン ・SEVEN-ELEVEN HAWAII, INC. ・セブン-イレブン(中国)投資有限公司 ・セブン-イレブン北京有限公司 ・セブン-イレブン成都有限公司 ・セブン-イレブン天津有限公司 	<ul style="list-style-type: none"> ・7-Eleven, Inc. ・SEJ Asset Management & Investment Company 	<ul style="list-style-type: none"> ・(株)イトーヨーカ堂 ・(株)ヨークベニマル ・(株)ヨーク* ・イトーヨーカ堂(中国)投資有限公司 ・華糖洋華堂商業有限公司 ・成都伊藤洋華堂有限公司 	<ul style="list-style-type: none"> ・(株)そごう-西武 	<ul style="list-style-type: none"> ・(株)セブン銀行 ・(株)セブン・フィナンシャルサービス ・(株)セブン・カードサービス ・(株)セブンCSカードサービス 	<ul style="list-style-type: none"> ・(株)赤ちゃん本舗 ・(株)セブン&アイ・フードシステムズ ・(株)ロフト ・(株)ニッセンホールディングス 	<ul style="list-style-type: none"> ・(株)セブン&アイ・クリエイティブリンク ・(株)セブン&アイ・アセットマネジメント ・(株)セブン&アイ・ネットメディア ・(株)セブカルチャーネットワーク ・(株)ハヶ岳高原ロッジ ・(株)テルベ
(連結子会社10社、関連会社5社、計15社)	(連結子会社80社、関連会社2社、計82社)	(連結子会社14社、関連会社5社、計19社) *2020年6月1日付で(株)ヨークマートから商号変更	(連結子会社5社、関連会社2社、計7社)	(連結子会社13社、関連会社2社、計15社)	(連結子会社17社、関連会社5社、計22社)	(連結子会社8社、関連会社4社、計12社)

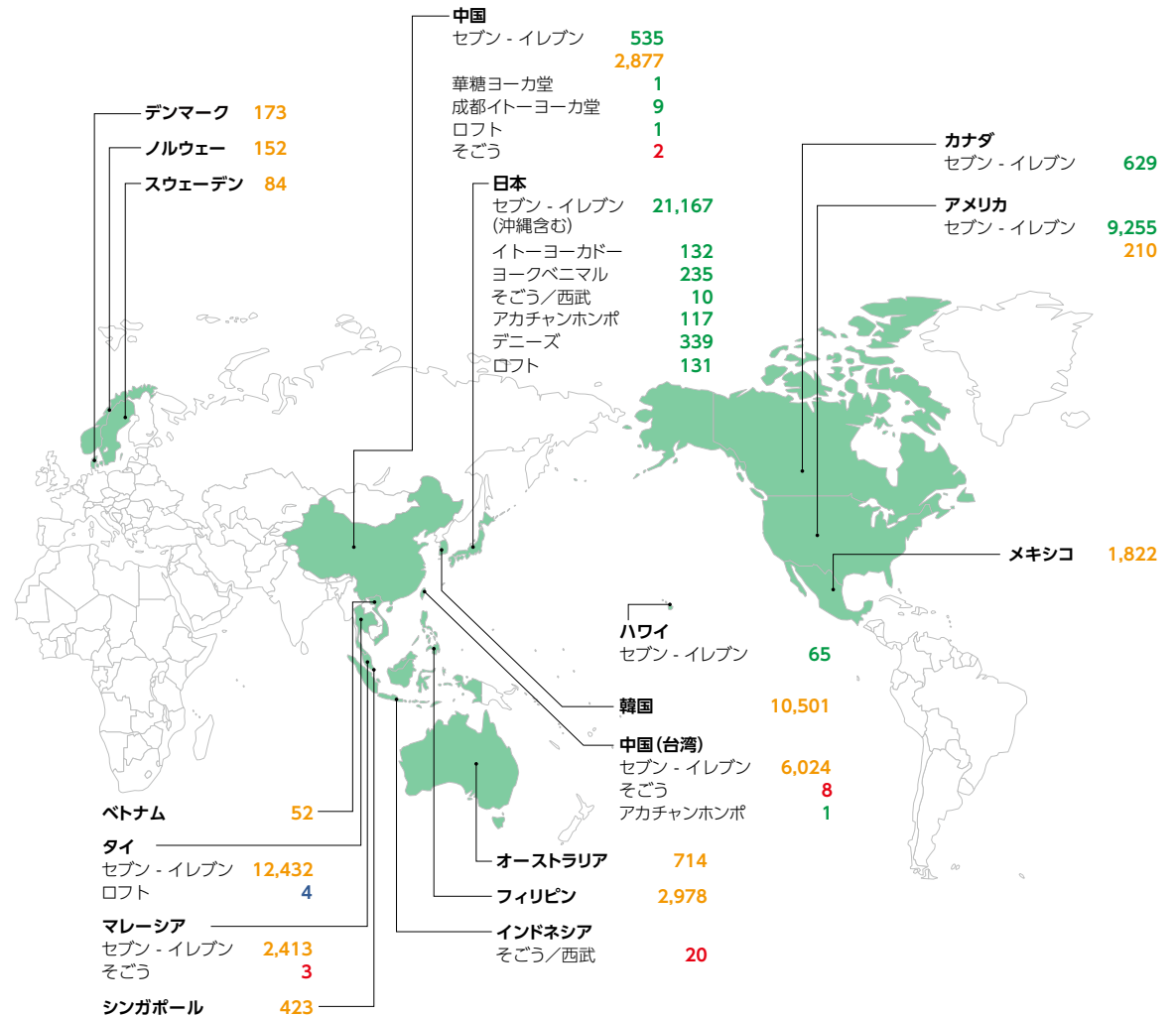
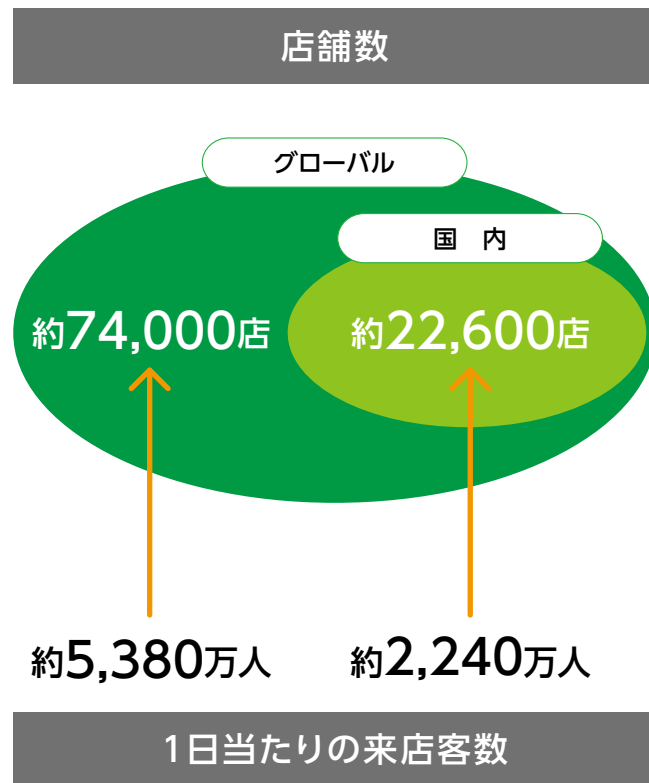


セブン&アイグループの事業

セブン&アイグループの価値創造プロセス

数字で見るセブン&アイグループ

店舗ネットワーク



(注) 1. ■は当社の子会社がそれぞれの国・地域で運営している店舗数/■はエリアライセンス(7-Eleven, Inc.より限定されたエリアでセブン-イレブンを運営するライセンスを与えられた企業)が各国で運営している店舗数/■はそごう・西武との契約のもと商標を使用し、運営している店舗数/■はロフトの海外フランチャイズ店舗数
2. 日本は2021年2月末、その他の国・地域は2020年12月末の店舗数

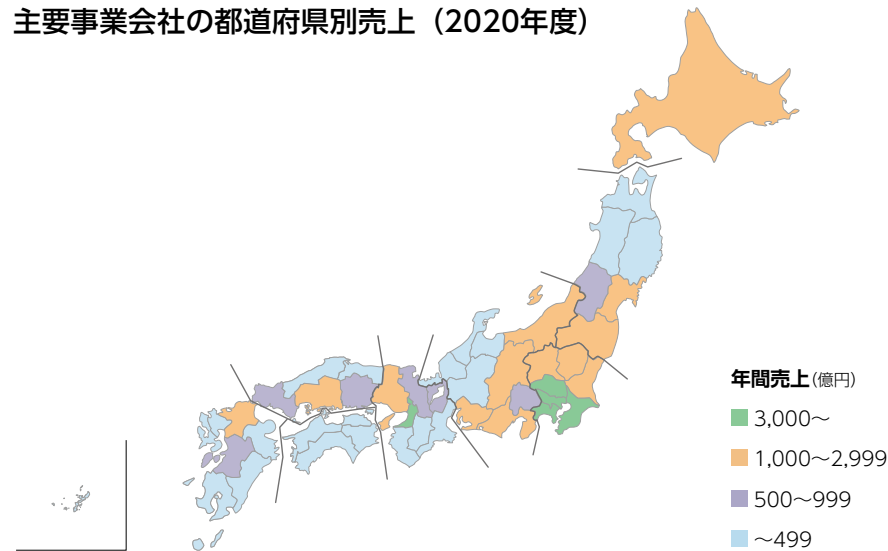
セブン&アイグループの事業

セブン&アイグループの価値創造プロセス

数字で見るセブン&アイグループ

店舗展開の状況

主要事業会社の都道府県別売上（2020年度）



セブン・イレブン



イトーヨーカドー



ヨークベニマル



ヨークマート/ヨークフーズ



西武



そごう



アカチャンホンポ



デニーズ



ロフト

国内店舗ネットワーク

セブン・イレブン



イトーヨーカドー



ヨークベニマル



ヨークマート/ヨークフーズ等



西武 そごう



アカチャンホンポ



デニーズ



ロフト



(店)

	セブン・イレブン	イトーヨーカドー	ヨークベニマル	ヨークマート/ヨークフーズ等	西武 そごう	アカチャンホンポ	デニーズ	ロフト
北海道	1,002	8	-	-	-	3	-	1
東北	1,405	9	161	-	1	4	12	7
関東	8,208	96	74	100	7	46	248	67
中部	3,441	12	-	-	1	21	69	16
近畿	2,960	7	-	-	-	22	10	19
中国	1,354	-	-	-	1	8	-	8
四国	353	-	-	-	-	2	-	4
九州・沖縄	2,444	-	-	-	-	11	-	9
合計	21,167	132	235	100	10	117	339	131

(注) 2021年2月末現在

セブン&アイグループの事業

セブン&アイグループの価値創造プロセス

数字で見るセブン&アイグループ

中国事業

中国ではコンビニエンスストア、総合スーパー及び食品スーパーを展開しており、業態の垣根を越えて情報の交換や商品の共同開発にも取り組んでいます。

(2020年12月末現在)

	業態	設立	1号店開店日	資本金	出資比率
セブン・イレブン北京有限公司	コンビニエンスストア	2004年 1月	2004年 4月15日	44,000千米ドル	セブン・イレブン(中国)投資有限公司 65.0% 北京王府井百貨(集团)股份有限公司 25.0% 中国糖業酒類集团公司 10.0%
セブン・イレブン成都有限公司	コンビニエンスストア	2010年12月	2011年 3月17日	472.9百万人民币	セブン・イレブン(中国)投資有限公司 100.0%
セブン・イレブン(中国)投資有限公司	中国事業における投資会社及び セブン・イレブンのマスター・ライセンサー	2012年 9月	-	876.2百万人民币	株式会社セブン・イレブン・ジャパン 100.0%
セブン・イレブン天津商業有限公司	コンビニエンスストア	2012年11月	2012年11月29日	200.0百万人民币	セブン・イレブン北京有限公司 100.0%
山東衆邸便利生活有限公司	コンビニエンスストア	2012年 6月	2012年11月 7日	210.0百万人民币	衆地集团有限公司 65.0% 株式会社セブン・イレブン・ジャパン 20.0% セブン・イレブン(中国)投資有限公司 15.0%
成都イトーヨーカ堂有限公司	総合スーパー及び食品スーパー	1996年12月	1997年11月21日	23,000千米ドル	イトーヨーカ堂(中国)投資有限公司 75.0% 中国糖業酒類集团公司 12.0% 伊藤忠商事株式会社 8.0% 永利都(成都)房産開発有限公司 5.0%
華糖ヨーカ堂有限公司	総合スーパー	1997年 9月	1998年 4月28日	65,000千米ドル	イトーヨーカ堂(中国)投資有限公司 88.0% 中国糖業酒類集团公司 12.0%
イトーヨーカ堂(中国)投資有限公司	中国事業における投資会社	2012年 7月	-	47,250千米ドル	株式会社イトーヨーカ堂 100.0%
成都イトーヨーカ堂電子商務有限公司	EC事業全般	2017年 4月	-	80.0百万人民币	成都イトーヨーカ堂有限公司 73.8% イトーヨーカ堂(中国)投資有限公司 20.0% 成都維納技転投資有限公司 6.3%

売上高の推移

	2011年度	2012年度	2013年度	2014年度	2015年度	2016年度	2017年度	2018年度	2019年度	2020年度
成都イトーヨーカ堂	50,672	53,513	62,788	70,650	79,686	67,276	71,638	73,632	73,751	64,305
華糖ヨーカ堂	28,477	27,902	34,015	31,814	24,066	15,869	6,826	5,033	4,882	5,096
セブン・イレブン北京	7,754	11,273	14,458	17,983	21,781	20,871	24,458	26,399	26,859	21,111
セブン・イレブン天津	-	-	3,136	3,783	4,623	4,551	5,364	5,190	4,781	3,404
セブン・イレブン成都	517	1,909	3,505	4,204	4,036	3,435	4,042	4,815	4,517	3,688
為替換算レート(1元=) (円)	12.32	12.72	15.92	17.18	19.23	16.42	16.62	16.71	15.78	15.48

(注) 1. 売上高は増値税(付加価値税)を除く 2. 各社とも12月決算 3. セブン・イレブン・北京・天津・成都は加盟店売上を除く



成都イトーヨーカ堂



華糖ヨーカ堂



セブン・イレブン北京



セブン・イレブン成都